

褌



11号 S1
(小・中学生用)

9号 S9
(高校生用)

6号 S6
(高校生・一般用)



3号 S3(大学生・一般用)

紺9号 SB9

紺6号 SB6

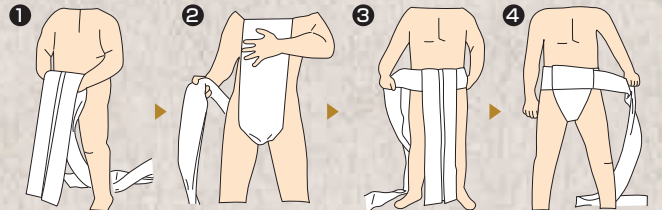
※発送時は写真の様な褌を折りたたんだ形態ではありませんのでご了承下さい。

品番	品名	サイズ(巾×長)	価格
\$136	11号帆布生地 A	45cm×3.6m(12尺)	¥4,235 <small>本体価格 ¥3,850</small>
\$145	〃 B	45cm×4.5m(15尺)	¥5,060 <small>本体価格 ¥4,600</small>
\$945	9号帆布生地	45cm×4.5m(15尺)	¥7,260 <small>本体価格 ¥6,600</small>
\$955	〃	45cm×5.5m(18尺)	¥8,690 <small>本体価格 ¥7,900</small>
\$655	6号帆布生地	45cm×5.5m(18尺)	¥10,670 <small>本体価格 ¥9,700</small>
\$660	〃	45cm×6.0m(20尺)	¥11,550 <small>本体価格 ¥10,500</small>
●\$360	3号帆布生地	45cm×6.0m(20尺)	¥16,390 <small>本体価格 ¥14,900</small>
●\$365	〃	45cm×6.5m(21尺)	¥17,600 <small>本体価格 ¥16,000</small>
●\$2660	特綾織	45cm×6.0m(20尺)	¥13,310 <small>本体価格 ¥12,100</small>
●\$2665	〃	45cm×6.5m(21尺)	¥14,520 <small>本体価格 ¥13,200</small>
SB945	紺染9号帆布生地	45cm×4.5m(15尺)	¥12,100 <small>本体価格 ¥11,000</small>
SB955	〃 9号	45cm×5.5m(18尺)	¥15,180 <small>本体価格 ¥13,800</small>
SB645	〃 6号	45cm×4.5m(15尺)	¥15,400 <small>本体価格 ¥14,000</small>
SB655	〃 6号	45cm×5.5m(18尺)	¥18,700 <small>本体価格 ¥17,000</small>
SB660	〃 6号	45cm×6.0m(20尺)	¥22,440 <small>本体価格 ¥20,400</small>

※褌(まわし)サイズの目安/大人用:ウエスト×4+160cm前後。
少年用:ウエスト×4+100cm前後。

●…在庫なくなり次第販売終了となります。

褌(まわし)の結び方

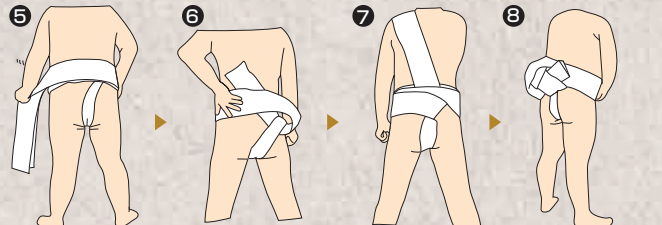


結び方については種々あるが、図①の様に前垂となる部分を折目の中にして腰に当てる、其の長さ下腹から前垂の端が下につく程度

図の如く前垂は二ツ折のまま、肩ののせ後方に出る分(腰に巻く分)は四ツ折のまま最初一回は前垂の上を通る。

図④は図③で説明した前の姿

図④は前垂を二ツ折になる様、端を内側にはさみ込むところで、其の上に重ねる様に普通3回巻き後で結び。

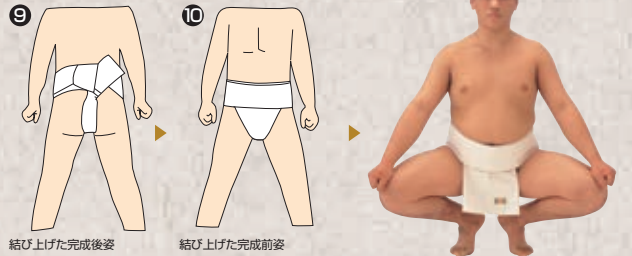


図⑤は3回巻をして結び手を持ったところ

図⑥は適当に結び手をのこした端を股に外側(左)から通し背にそって褌の内側を通し右の上に引上げる

図⑦は完全に引上げたところ此の端は充分に締める事


図⑧は充分締められた結び手の端を図の如く右から左に一枚通して結び上げる。



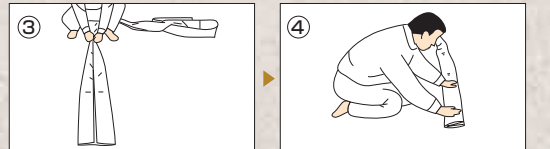
結び上げた完成後姿

結び上げた完成前姿

褌(まわし)の折り方



褌は通常両端を内側になる様にして四ツ折とする。 図其の(二)両端を内側にして二ツ折りにしたところ



図其の(三)両端が中央で合う様二ツ折したものを、更に図の様に二ツ折りにする事により四ツ折となる。

図其の(四)は完全に四ツ折となった図

簡易相撲褌



品番	サイズ	ウエスト(cm)	価格
SK10	S	50~60	¥5,500 <small>本体価格 ¥5,000</small>
SK20	M	60~70	
SK30	L	70~80	
SK40	2L	80~90	
SK50	3L	90~100	

※生地/11号帆布
※本商品は簡易褌のため、必ずスパッツ等をはいてご使用ください。
※相撲ゼッケンを付けることもできます。
※洗濯により、多少縮みます。

褌を着けた状態




後

別注



●¥550(税込)upにてカラー対応承ります。
(股あて部分のみカラー)
※製作日数がかかります。納期はその都度ご確認ください。

カラー見本

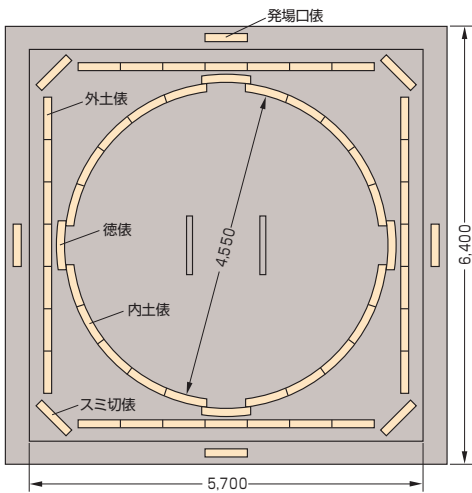


土俵たわら



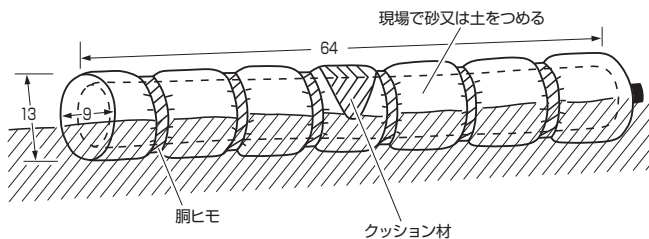
特徴

九櫻印の(土俵たわら)は腐らない、水分を吸わない、土の詰こみも簡単、その上長期間使用に耐えます。藁の新品のような反発力が持続、柔軟性あり、足ざわりよく、その感触はいつでも新品のワラのように工夫された「土俵たわら」



- 表面
- ◎特殊防水エステル帆布使用
 - ◎ワラ色仕立
 - ◎取付・入込簡単
 - ◎雨ざらしもOK
 - ◎入込用ジョウゴ付

品番	クラス別	内土俵直径 (m/m)	本数	摘要	価格
SD16	小学校向	3100	1組(16)	内土俵	★¥96,800 (本体価格 ¥88,000)
SD20	中学校向	3900	1組(20)	内土俵	★¥121,000 (本体価格 ¥110,000)
SD24	一般向	4550	1組(24)	内土俵 徳俵付	★¥145,200 (本体価格 ¥132,000)
SD60	一般向	4550	1組フルセット(60)	内土俵・徳俵 外土俵・スミ切俵 発場口俵付	★¥363,000 (本体価格 ¥330,000)
SD1			1本	内土俵	★¥6,050 (本体価格 ¥5,500)




※直送の場合は運賃、荷造費は実費でご負担願います。



土俵たわらの作り方

1. 「入れ込み口」を開き土・砂を入れる。(写真参照)
2. とどき袋全体をトントンとたたいてよく詰めるようにする。
3. 「入れ込み口」一杯まで中詰した後、横にする土の圧力で「入れ込み口」は自然に閉じます。
4. 中詰終了後、たわらを横にしてビール瓶で胴を順番に叩いて固め、ロープで二重にして結んでいきます。



土俵マット



- S918 6号帆布** 180×180×5(厚さ)cm,約20kg
 本体価格 ¥88,000
¥74,800 (本体価格 ¥68,000)
- S924 6号帆布** 240×240×5(厚さ)cm,約26kg
 本体価格 ¥110,000
¥133,100 (本体価格 ¥121,000)
- S930 6号帆布** 300×300×5(厚さ)cm,約49kg
 本体価格 ¥330,000
¥205,700 (本体価格 ¥187,000)

軍配

ケヤキ作り (全41.5cm)

房紐、台付 S100

★¥18,150 (本体価格 ¥16,500)



相撲道



相撲ゼッケン

(生地のみ)25×25cm


STOW(生成) ¥440 (本体価格 ¥400)

STON(紺) ¥770 (本体価格 ¥700)

相撲用対戦者標識紐(赤)

2.5×39cm

SH1 ¥440 (本体価格 ¥400)



プリントネーム

ST6W(生地 生成×文字 黒) ¥1,650 (本体価格 ¥1,500)

ハリロンネーム

ST7W(生地 生成×文字 黒) ¥2,090 (本体価格 ¥1,900)

ST7N(生地 紺×文字 白) ¥2,530 (本体価格 ¥2,300)

※紺はプリントネームは出来ません。



簡易相撲褌(小学生向)

SK1(M) 各¥3,080 (本体価格 各¥2,800)

SK2(L) 各¥3,080 (本体価格 各¥2,800)

褌帯の長さM=117cm 褌帯の長さL=153cm